

# Oferta Reklamy podyplomie.pl

# Ogólne informacje

Reklamy typu display to klasyczna forma reklamy, która wciąż jest bardzo popularna. Nowa oferta reklamowa na serwisie podyplomie.pl została wzbogacona o **nowe formaty oraz animowane bannery (Rich Media)**, które są nowością w ofercie Medical Tribune.

Rozmiary banerów reklamowych na serwisie podyplomie.pl są zgodne ze **standardami IAB\***.

Szeroki zasięg reklamy display jest jej dużą zaletą, dzięki czemu reklama ta ma realne przełożenie na **zyski marki**. Buduje i podtrzymuje pozytywny wizerunek.

Dysponujemy bardzo szerokim zakresem artykułów dla najpopularniejszych **specjalizacji lekarskich**, dzięki czemu możemy realizować kampanie reklamowe display na wskazanych typach treści. Te działania mają na celu dotarcie do konkretnej grupy docelowej.



standard  
reklamy  
display

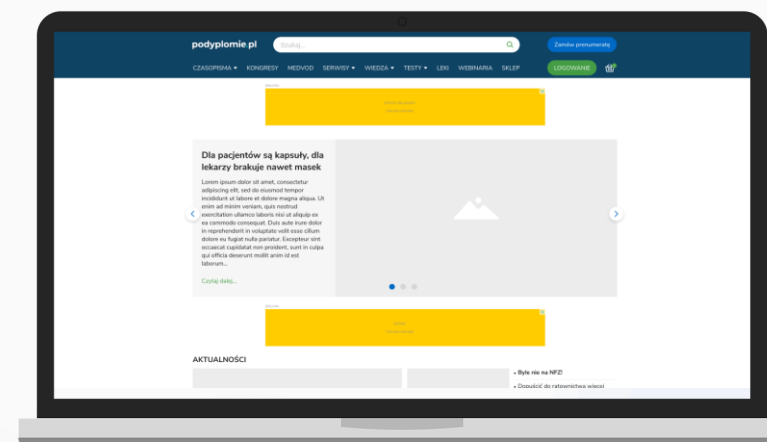
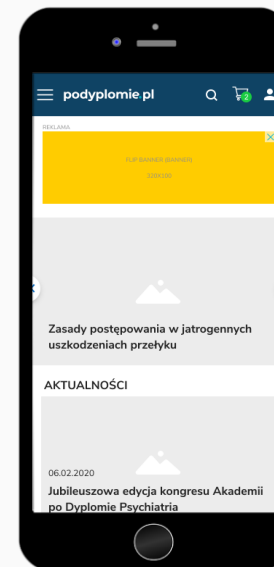
\*Wyjątkiem są banery reklamowe zawierające wideo – mają one wymiary w proporcjach 16:9


# Możliwości reklamowe

Nasze kreacje reklamowe są widoczne na smartfonach, tabletach oraz na laptopach i komputerach stacjonarnych.

Oferta:

- Emisje zasięgowe (cały serwis podyplomie.pl)
- Emisje na pakietach tematycznych lub na artykułach specjalistycznych
- Emisje dla użytkowników zalogowanych i/lub niezalogowanych





# Pakiety tematyczne i specjalizacje lekarskie

# Pakiety tematyczne i specjalizacje lekarskie

Chirurgia

Dermatologia

Diabetologia

Ginekologia

Interna

Kardiologia

Neurologia

Okulistyka

Onkologia

Pediatria

POZ

Psychiatria

Stany nagłe

Stomatologia

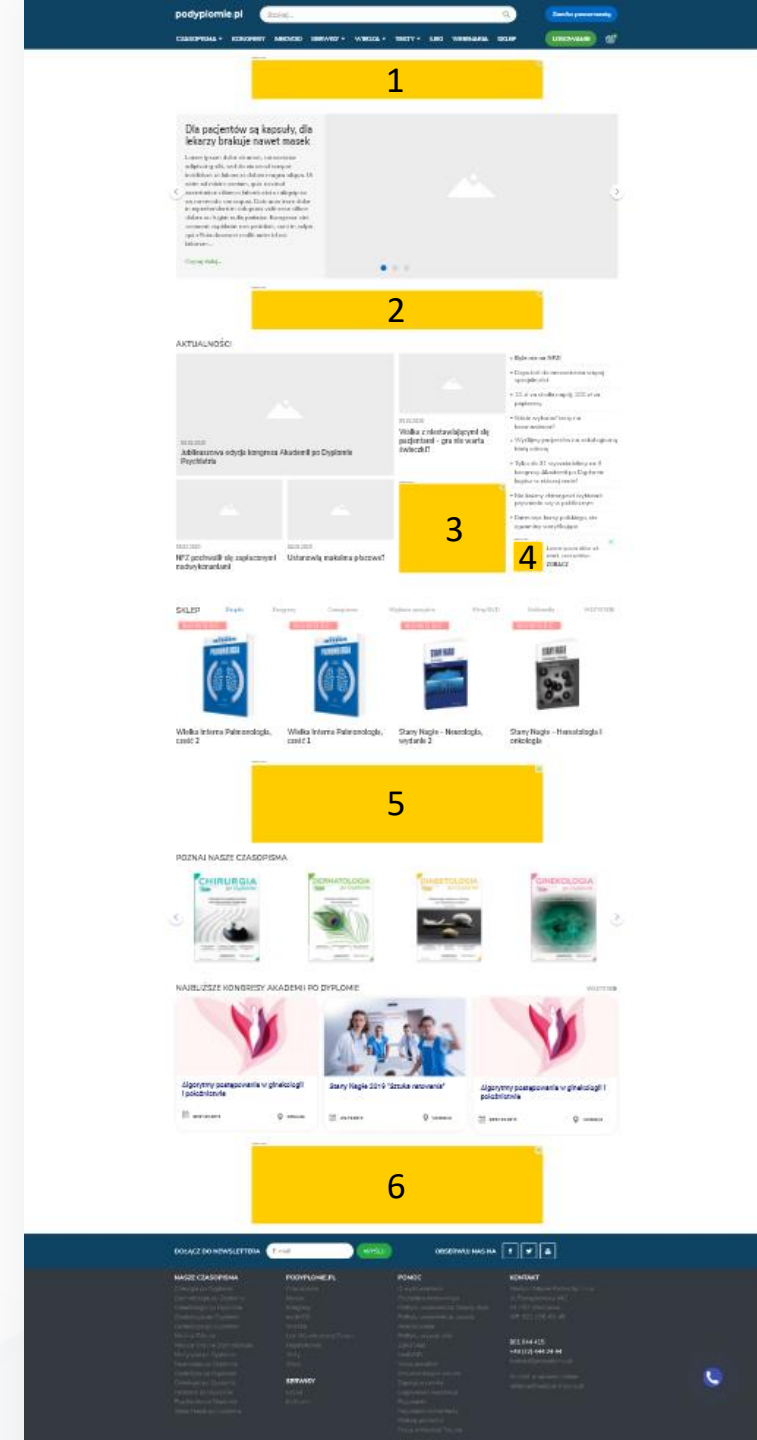


# Formaty reklamowe: komputery stacjonarne i laptopy

# Strona główna



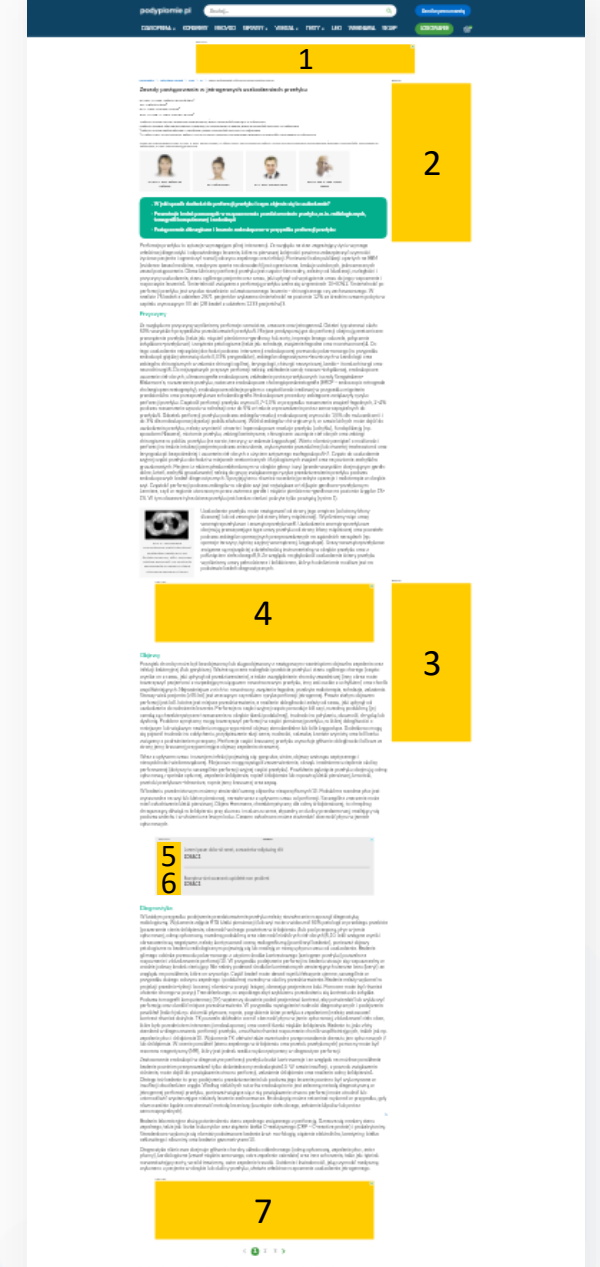
Nr	Nazwa formatu	Wymiary (px)	Podgląd	Rich Media
1	IAB Billboard	750x200	<a href="#">zobacz</a>	
	Expand	750x100 (750x300)	<a href="#">zobacz</a>	X
2	Expand	750x100 (750x300)	<a href="#">zobacz</a>	X
3	Advanced Banner	320x250	<a href="#">zobacz</a>	
4	Easy Native Ad	300x100	<a href="#">zobacz</a>	
5	IAB Billboard	750x200	<a href="#">zobacz</a>	
6	IAB Billboard	750x200	<a href="#">zobacz</a>	
	Parallax	750x300	<a href="#">zobacz</a>	X



# Artykuł z czasopisma



Nr	Nazwa formatu	Wymiary (px)	Podgląd	Rich Media
1	Expand	750x100 (750x300)	<a href="#">zobacz</a>	<u>x</u>
	IAB Billboard	750x200	<a href="#">zobacz</a>	
2 3	Tower	300x600	<a href="#">zobacz</a>	<u>x</u>
	IAB Billboard	750x200	<a href="#">zobacz</a>	
4	Parallax	750x300	<a href="#">zobacz</a>	<u>x</u>
	Expand	750x100 (750x300)	<a href="#">zobacz</a>	<u>x</u>
5 6	Easy Native Ad	750x200	<a href="#">zobacz</a>	
	IAB Billboard	750x200	<a href="#">zobacz</a>	
7	Parallax	750x300	<a href="#">zobacz</a>	<u>x</u>
	Expand	750x100 (750x300)	<a href="#">zobacz</a>	<u>x</u>

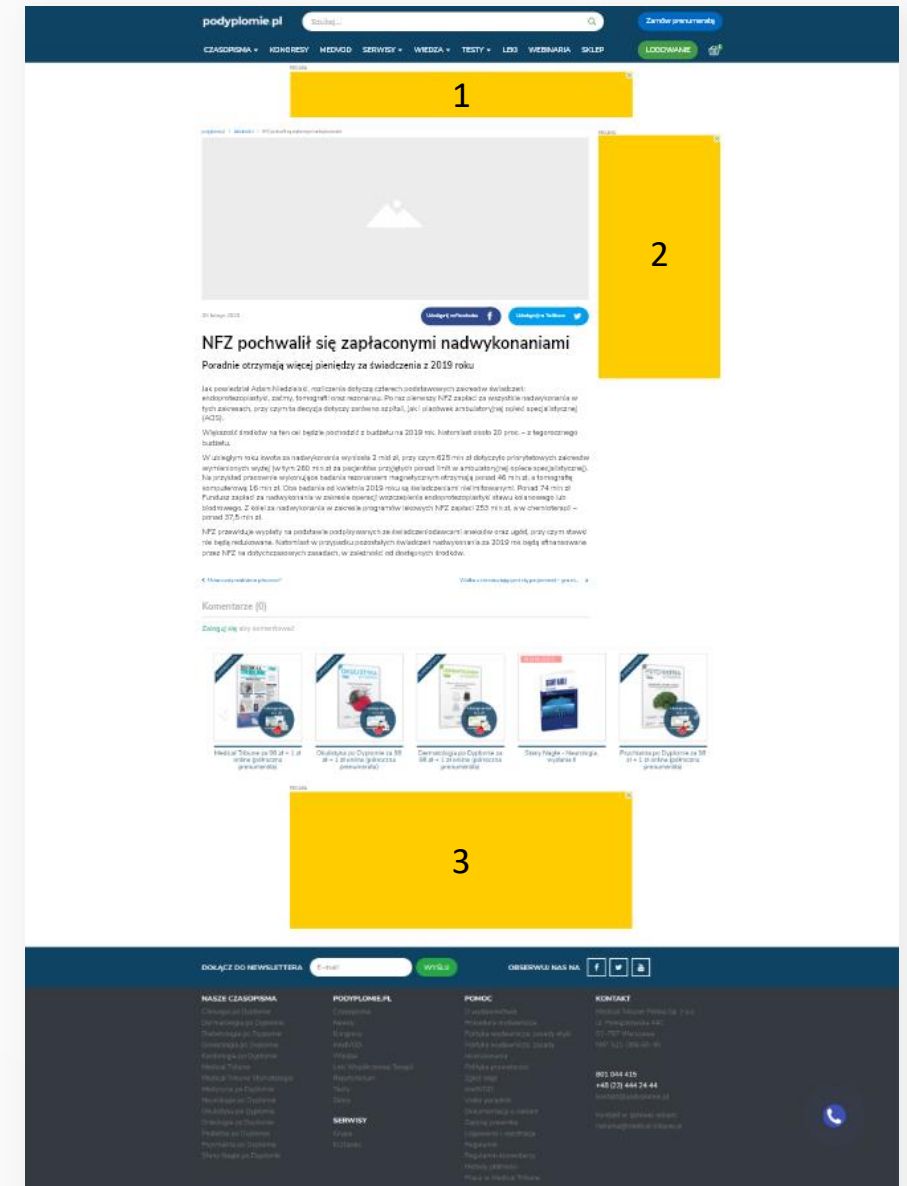




# News



Nr	Nazwa formatu	Wymiary (px)	Podgląd	Rich Media
1	Expand	750x100 (750x300)	<a href="#">zobacz</a>	<u>X</u>
	IAB Billboard	750x200	<a href="#">zobacz</a>	
2	Tower	300x600	<a href="#">zobacz</a>	<u>X</u>
3	IAB Billboard	750x200	<a href="#">zobacz</a>	
	Parallax	750x300	<a href="#">zobacz</a>	<u>X</u>

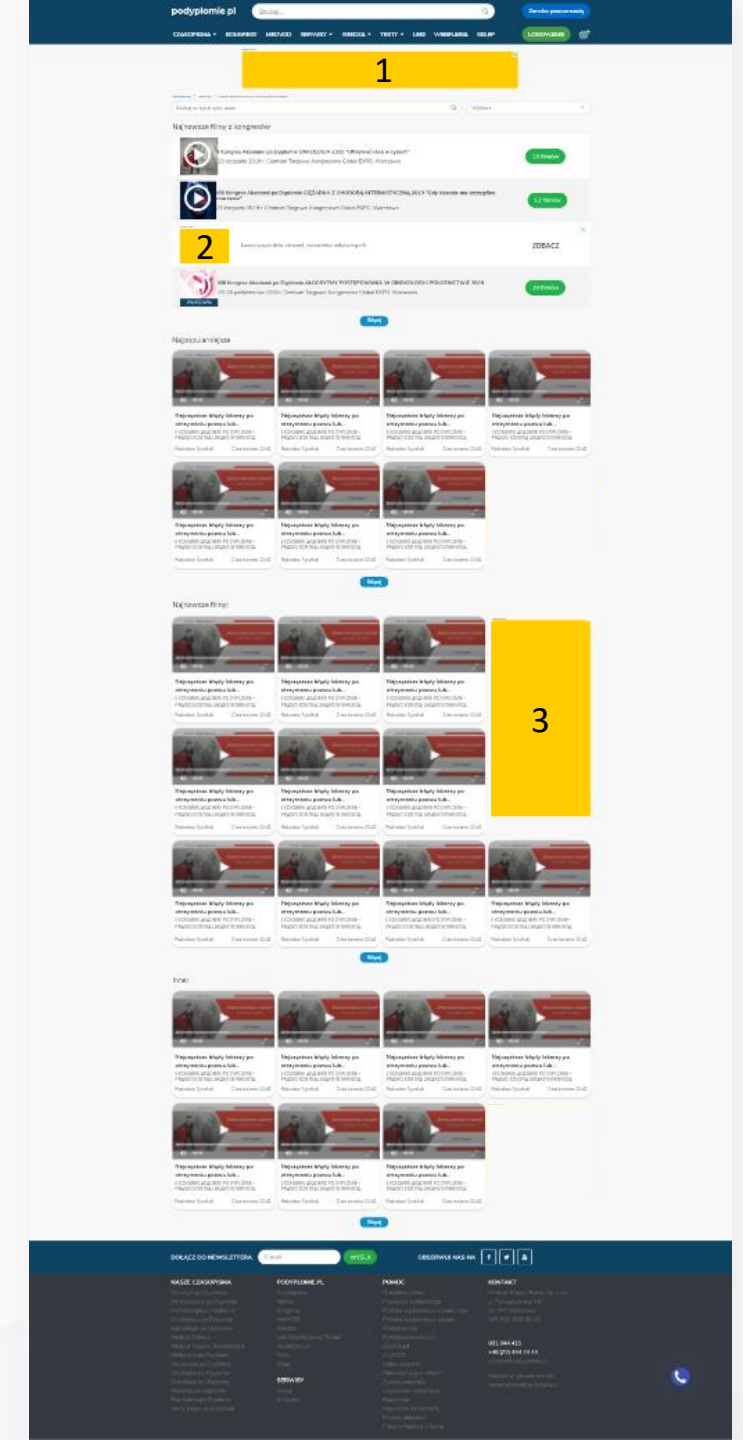


Podgląd  
rozmieszczenia  
reklam

# MedVOD



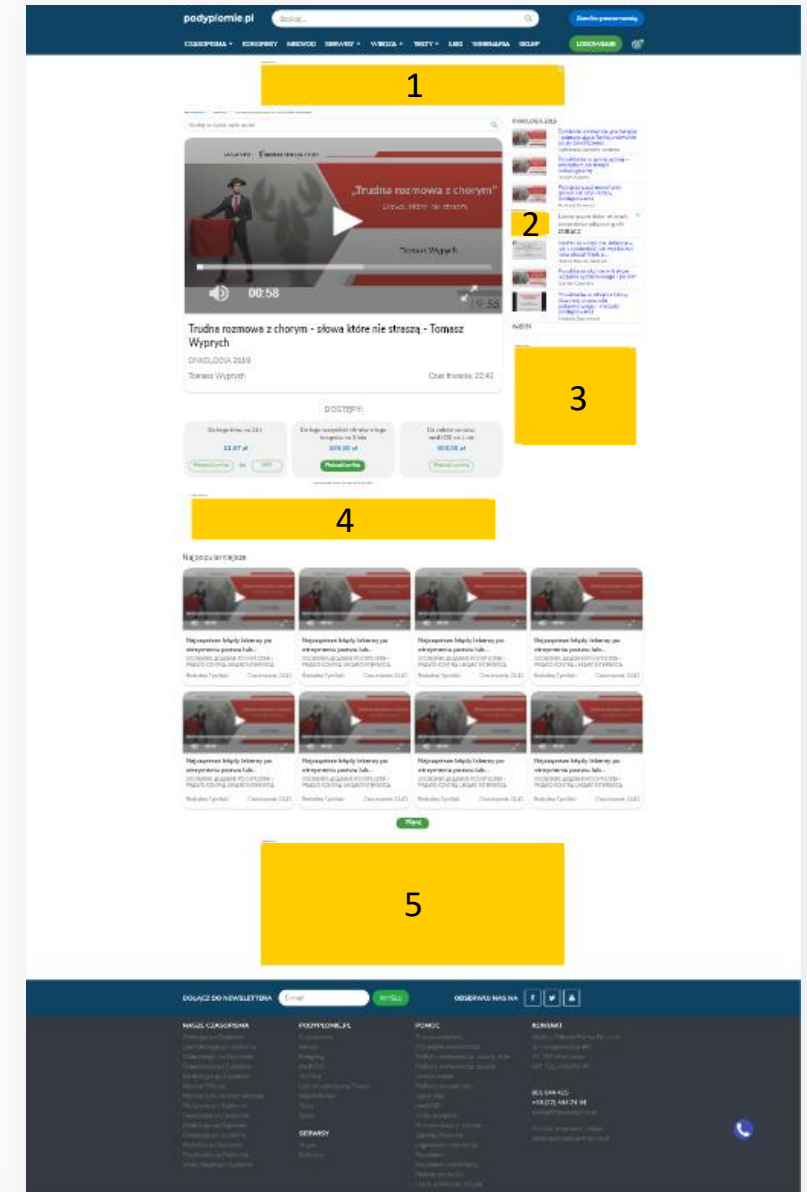
Nr	Nazwa formatu	Wymiary (px)	Podgląd	Rich Media
1	Expand	750x100 (750x300)	<a href="#">zobacz</a>	<u>x</u>
	IAB Billboard	750x200	<a href="#">zobacz</a>	
2	Easy Native Ad	1100x100	<a href="#">zobacz</a>	
3	IAB Filmstrip	300x600	<a href="#">zobacz</a>	



# MedVOD film



Nr	Nazwa formatu	Wymiary (px)	Podgląd	Rich Media
1	Expand	750x100 (750x300)	<a href="#">zobacz</a>	<u>x</u>
	IAB Billboard	750x200	<a href="#">zobacz</a>	
2	Easy Native Ad	300x100	<a href="#">zobacz</a>	
3	Billboard	320x250	<a href="#">zobacz</a>	
4	IAB Billboard	750x100	<a href="#">zobacz</a>	
5	IAB Billboard	750x200	<a href="#">zobacz</a>	
	Parallax	750x300	<a href="#">zobacz</a>	<u>x</u>



Podgląd  
rozmieszczenia  
reklam

# Lista webinarów



Nr	Nazwa formatu	Wymiary (px)	Podgląd	Rich Media
1	Expand	750x100 (750x300)	<a href="#">zobacz</a>	<input checked="" type="checkbox"/>
	IAB Billboard	750x200	<a href="#">zobacz</a>	<input type="checkbox"/>
2	IAB Billboard	750x200	<a href="#">zobacz</a>	<input type="checkbox"/>
	Parallax	750x300	<a href="#">zobacz</a>	<input checked="" type="checkbox"/>

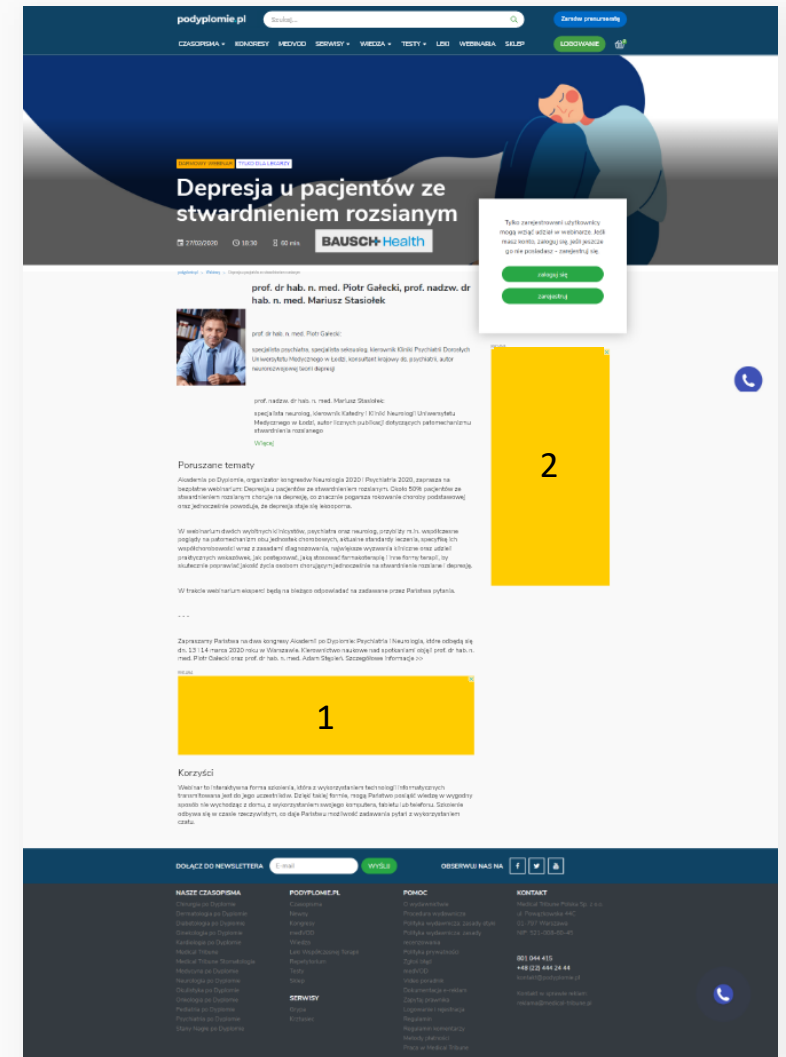
Podgląd  
rozmieszczenia  
reklam

The screenshot shows the website interface for 'podyplomie.pl'. At the top, there is a navigation bar with categories like 'CZASOPISMA', 'KONFERENCJE', 'MEDYACJA', 'SERWISY', 'WIEDZA', 'TESTY', 'LDO', 'WEBINARIA', and 'SOLIP'. A search bar and a 'Zachowaj preferencje' button are also visible. Below the navigation, a yellow bar with the number '1' is present. The main content area is titled 'Webinaria' and features a featured webinar by 'BAUSCH Health' with the title 'Depresja u pacjentów ze złwzwardzieniem rozszalonym'. Below this, there is an 'Archiwum' section with another featured webinar titled 'Oligosacharydy pokarmu kobiecego - co o nich wiemy na dzien dzisiejszy?'. A second yellow bar with the number '2' is located below the archive section. At the bottom, there is a 'Dobeta: Porozmawiajmy o szczepieniach' section. The footer contains a newsletter sign-up form, social media icons, and contact information for 'MEDICAL TRIBUNE POLSKA' and 'podyplomie.pl'.

# Webinar



Nr	Nazwa formatu	Wymiary (px)	Podgląd	Rich Media
1	IAB Billboard	750x100 lub 750x200	<a href="#">zobacz</a>	
2	Tower	300x600	<a href="#">zobacz</a>	<u>x</u>

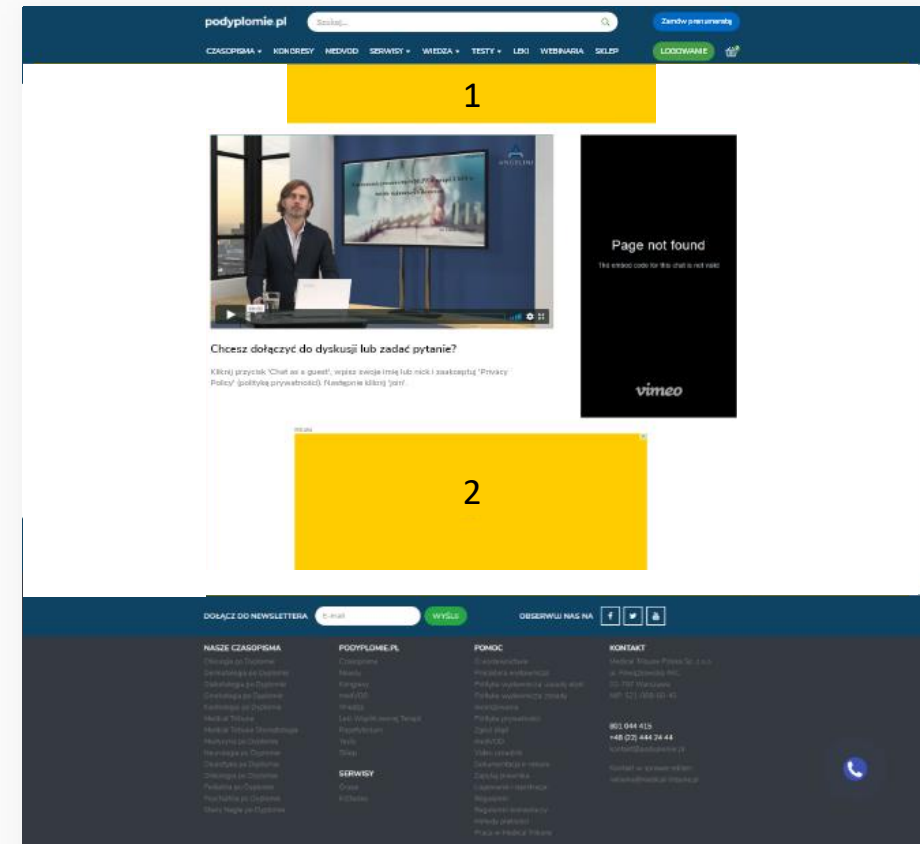


Podgląd  
rozmieszczenia  
reklam

# Webinar player



Nr	Nazwa formatu	Wymiary (px)	Podgląd	Rich Media
1	Expand	750x100 (750x300)	<a href="#">zobacz</a>	<u>x</u>
	IAB Billboard	750x200	<a href="#">zobacz</a>	
2	IAB Billboard	750x200	<a href="#">zobacz</a>	
	Parallax	750x300	<a href="#">zobacz</a>	<u>x</u>

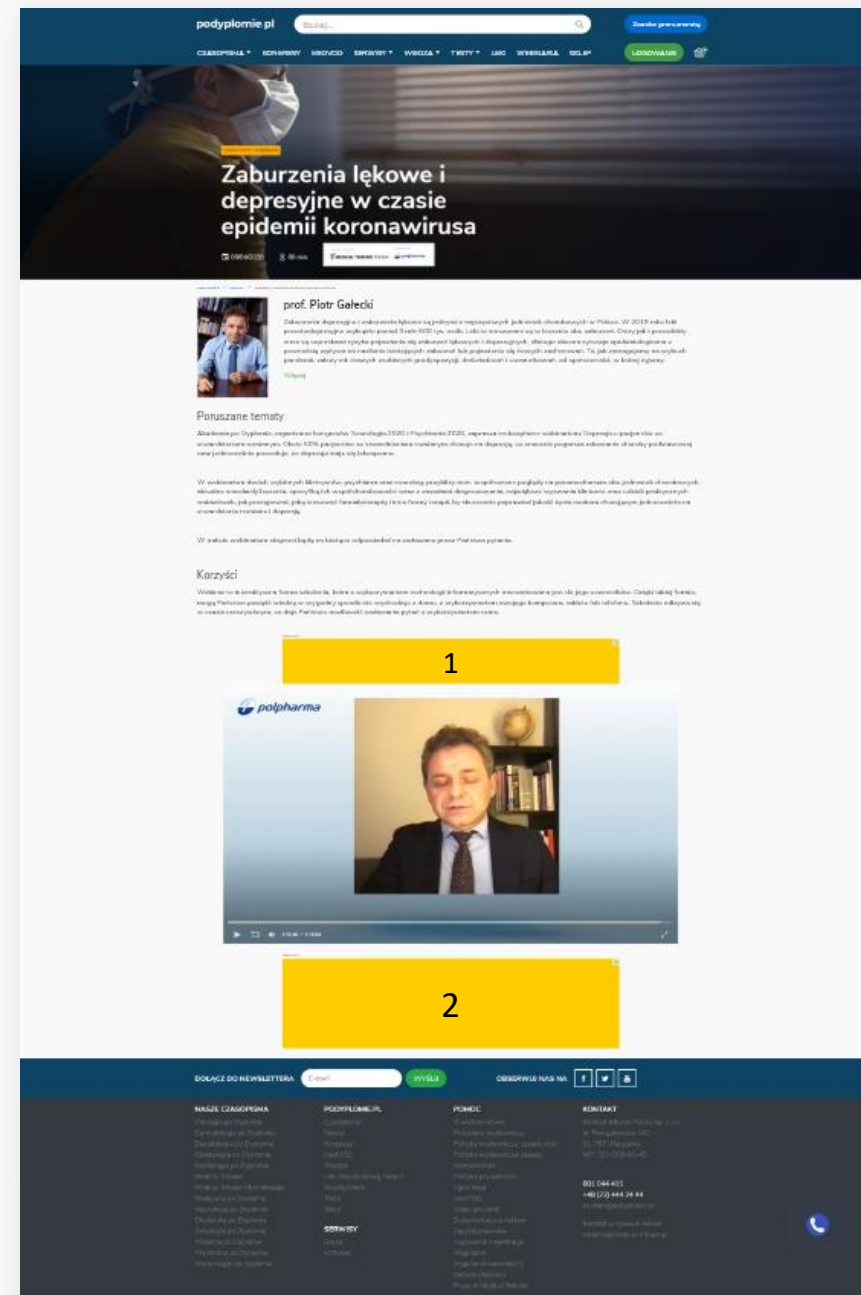


Podgląd rozmieszczenia reklam

# Nagranie webinaru



Nr	Rodzaj	Wymiary (px)	Podgląd	Rich Media
1	Expand	750x100 (750x300)	<a href="#">zobacz</a>	<u>x</u>
2	IAB Billboard	750x200	<a href="#">zobacz</a>	
	Parallax	750x300	<a href="#">zobacz</a>	<u>x</u>

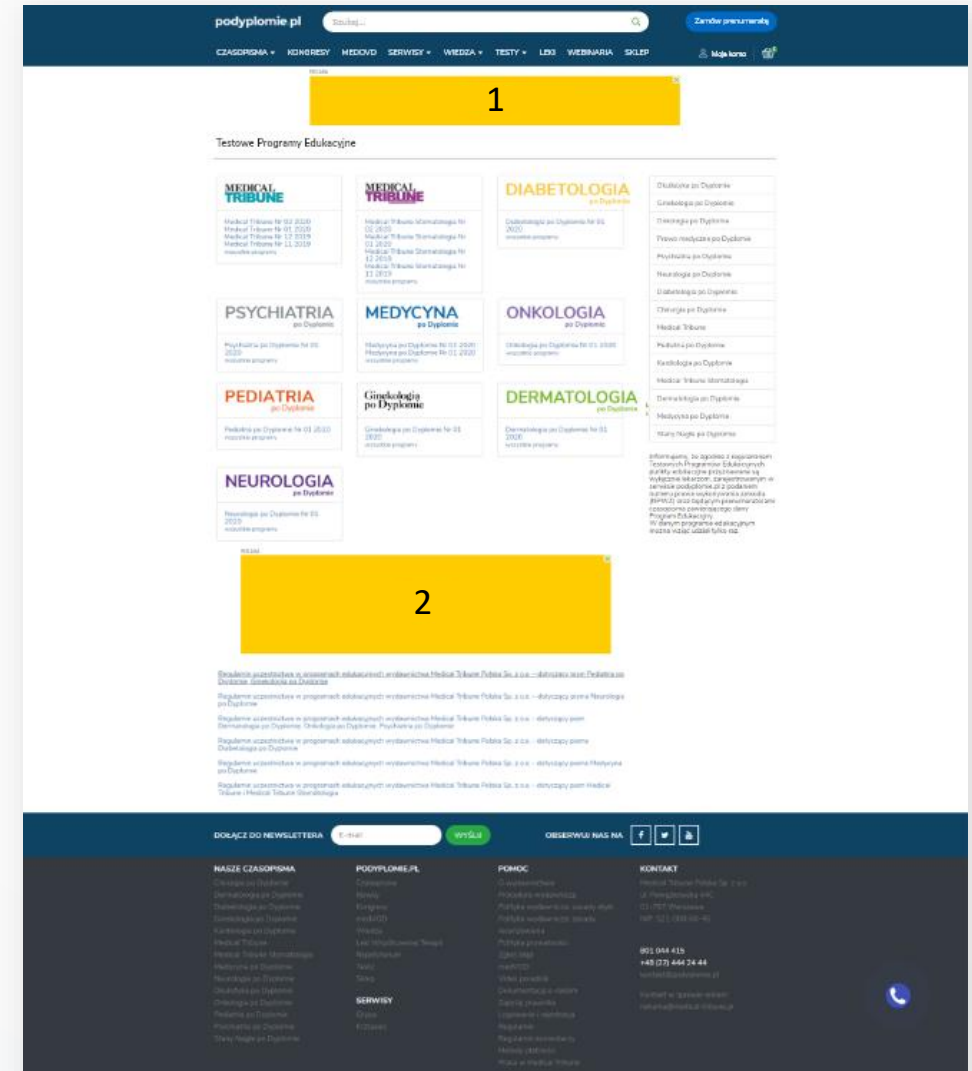


Podgląd rozmieszczenia reklam

# Testowe Programy Edukacyjne



Nr	Nazwa formatu	Wymiary (px)	Podgląd	Rich Media
1	Expand	750x100 (750x300)	<a href="#">zobacz</a>	<u>X</u>
	IAB Billboard	750x200	<a href="#">zobacz</a>	
2	IAB Billboard	750x200	<a href="#">zobacz</a>	
	Parallax	750x300	<a href="#">zobacz</a>	<u>X</u>

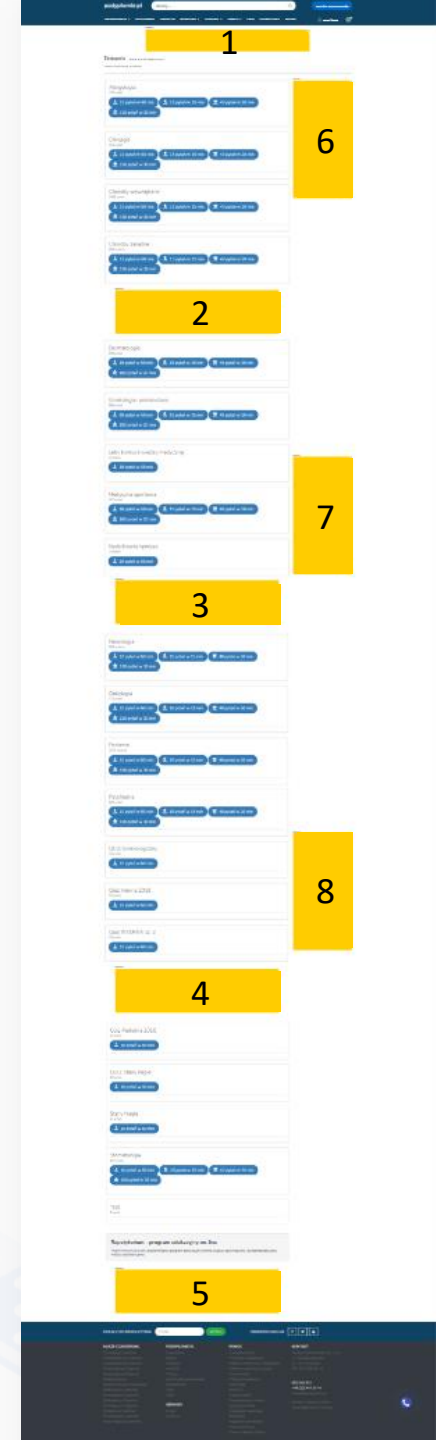




# Testownia



Nr	Nazwa formatu	Wymiary (px)	Podgląd	Rich Media
1	Expand	750x100 (750x300)	<a href="#">zobacz</a>	<u>x</u>
	IAB Billboard	750x200	<a href="#">zobacz</a>	
2	IAB Billboard	750x200	<a href="#">zobacz</a>	
3	Parallax	750x300	<a href="#">zobacz</a>	<u>x</u>
4				
5				
6	Tower	300x600	<a href="#">zobacz</a>	<u>x</u>
7				
8				



Podgląd  
rozmieszczenia  
reklam

# Test – pytanie egzaminacyjne



Nr	Nazwa formatu	Wymiary (px)	Podgląd	Rich Media
1	Expand	750x100 (750x300)	<a href="#">zobacz</a>	X
	IAB Billboard	750x200	<a href="#">zobacz</a>	
2	Billboard	320x250	<a href="#">zobacz</a>	

The screenshot shows the website podyplomie.pl with a test interface. At the top, there is a navigation bar with the logo and menu items: CZASOPISMA, KONGRESY, MEDVOD, SERWISY, WIEDZA, TESTY, LEKI, WEBINARIA, SKLEP. A search bar and a 'Zamów prenumeratę' button are also visible. The main content area features a test titled 'Egzamin' with a progress indicator 'Pytanie: 2 / 10 | pozostało: 55:01'. Below the test, there are five numbered input fields. Two yellow boxes, labeled '1' and '2', are overlaid on the page to indicate ad placement locations: box 1 is at the top, and box 2 is on the right side of the test area. At the bottom, there is a footer with sections for 'NASZE CZASOPISMA', 'PODYPLOMIE.PL', 'POMOC', and 'KONTAKT'.

Podgląd rozmieszczenia reklam

# Archiwum / Czasopismo



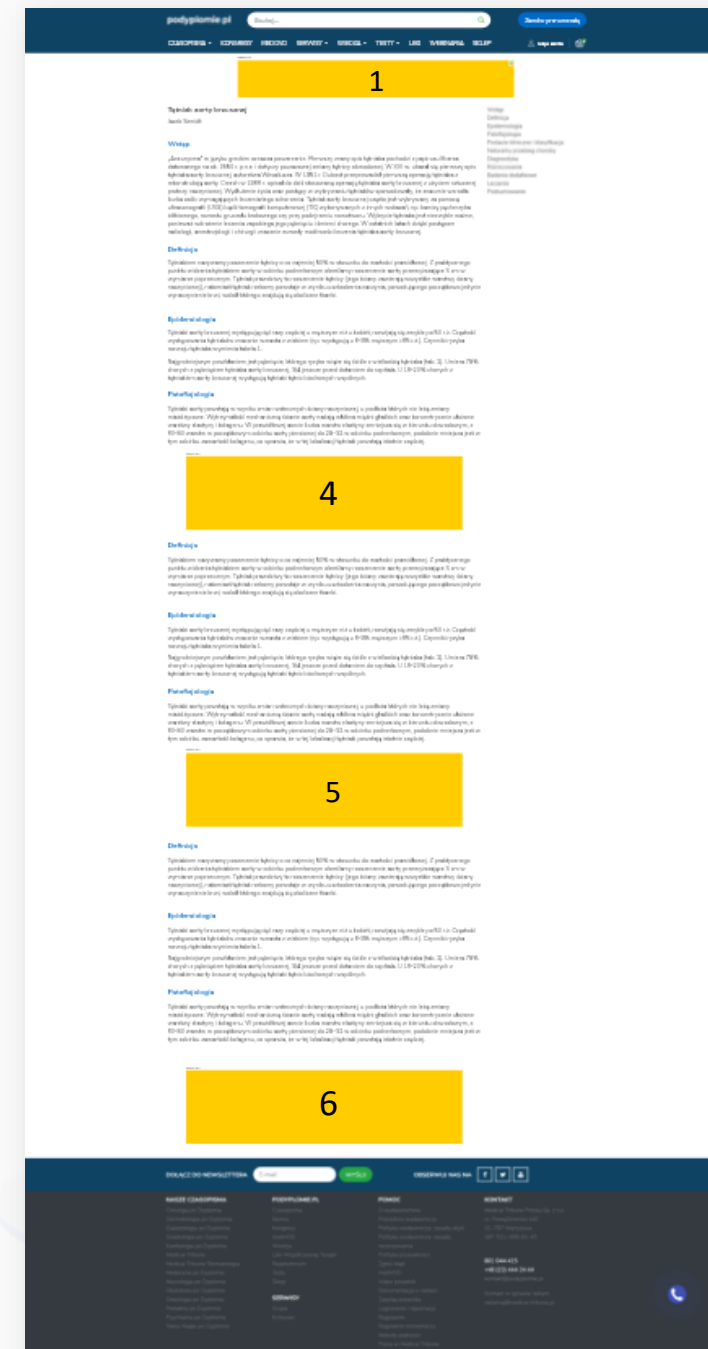
Nr	Nazwa formatu	Wymiary (px)	Podgląd	Rich Media
1	Expand	750x100 (750x300)	<a href="#">zobacz</a>	<u>X</u>
	IAB Billboard	750x200	<a href="#">zobacz</a>	
2	Billboard	320x250	<a href="#">zobacz</a>	
3	IAB Billboard	750x200	<a href="#">zobacz</a>	
	Parallax	750x300	<a href="#">zobacz</a>	<u>X</u>

The screenshot shows the website interface for 'podyplomie.pl'. At the top, there is a navigation bar with a search bar and various menu items like 'CZASOPISMA', 'EDUCACJA', 'MEDYCYNA', etc. The main content area features a large banner for 'CHIRURGIA PO DYPLOMIE NR 01 (LUTY) / 2020'. Below the banner is a 'Spis treści' (Table of Contents) section with several article titles and authors. The page is annotated with yellow boxes and numbers: '1' is in the top navigation bar, '2' is in the left sidebar, and '3' is in the bottom footer area.

# Artykuł z podstrony „wiedza”



Nr	Rodzaj	Wymiary (px)	Podgląd	Rich Media
1	Expand	750x100 (750x300)	<a href="#">zobacz</a>	<u>x</u>
	IAB Billboard	750x200	<a href="#">zobacz</a>	
2	IAB Billboard	750x200	<a href="#">zobacz</a>	
3				
4	Parallax	750x300	<a href="#">zobacz</a>	<u>x</u>

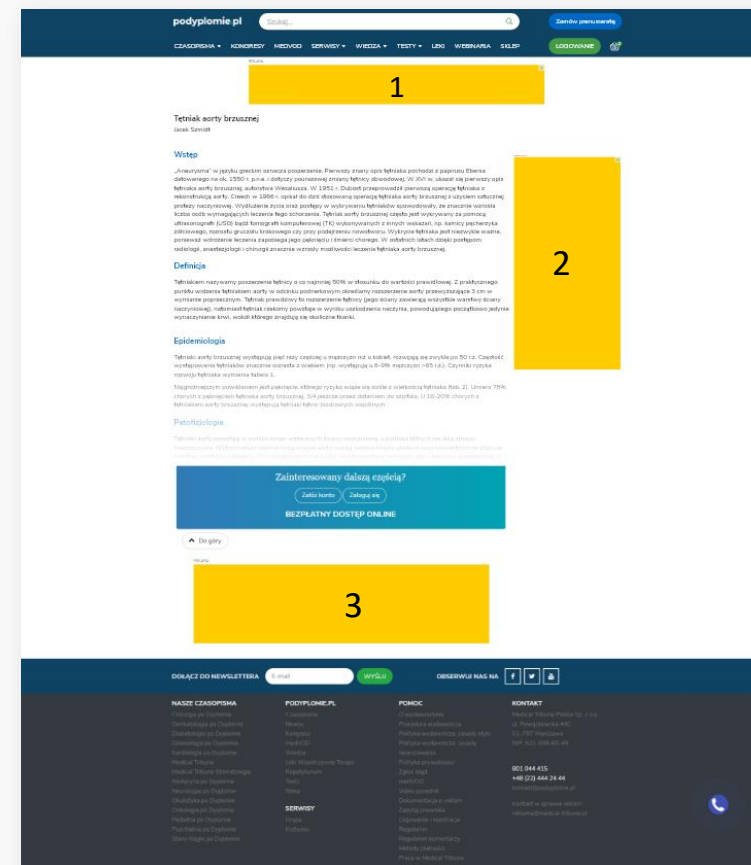


Podgląd  
rozmieszczenia  
reklam

# Artykuł z podstrony „wiedza”



Nr	Rodzaj	Wymiary (px)	Podgląd	Rich Media
1	Expand	750x100 (750x300)	<a href="#">zobacz</a>	<u>X</u>
	IAB Billboard	750x200	<a href="#">zobacz</a>	
2	Tower	300x600	<a href="#">zobacz</a>	<u>X</u>
3	IAB Billboard	750x200	<a href="#">zobacz</a>	
	Parallax	750x300	<a href="#">zobacz</a>	<u>X</u>



Podgląd rozmieszczenia reklam



# Formaty reklamowe: telefony komórkowe, smartfony

# Strona główna



Nr	Nazwa formatu	Wymiary (px)	Podgląd	Rich Media
1	Advanced Banner	320x100	<a href="#">zobacz</a>	
2	Easy Native Ad	320x100	<a href="#">zobacz</a>	
3	Parallax	320x100	<a href="#">zobacz</a>	<u>X</u>
4	Smart Video Parallax	320x180 (16:9)	<a href="#">zobacz</a>	<u>X</u>
5	In-Feed Native Ad	320x180 (16:9)	<a href="#">zobacz</a>	<u>X</u>
	Advanced Banner	320x100	<a href="#">zobacz</a>	
	Parallax	320x100	<a href="#">zobacz</a>	<u>X</u>



Podgląd  
rozmieszczenia  
reklam

# Artykuł z czasopisma



Nr	Nazwa formatu	Wymiary (px)	Podgląd	Rich Media
1	Advanced Banner	320x100	<a href="#">zobacz</a>	
2	Parallax	320x100	<a href="#">zobacz</a>	X
3 4	Easy Native Ad	320x100	<a href="#">zobacz</a>	
	Smart Video Parallax	320x180 (16:9)	<a href="#">zobacz</a>	X
5	Easy Native Ad	320x100	<a href="#">zobacz</a>	
	Parallax	320x100	<a href="#">zobacz</a>	X
	In-Feed Native Ad	320x180 (16:9)	<a href="#">zobacz</a>	X



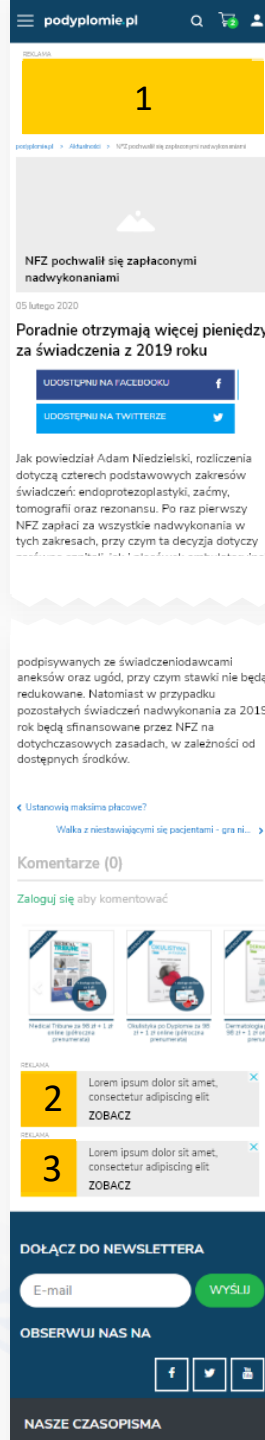
Podgląd  
rozmieszczenia  
reklam



# News



Nr	Nazwa formatu	Wymiary (px)	Podgląd	Rich Media
1	Advanced Banner	320x100	<a href="#">zobacz</a>	
2 3	Easy Native Ad	320x100	<a href="#">zobacz</a>	
	Parallax	320x100	<a href="#">zobacz</a>	X
	In-Feed Native Ad	320x180 (16:9)	<a href="#">zobacz</a>	X

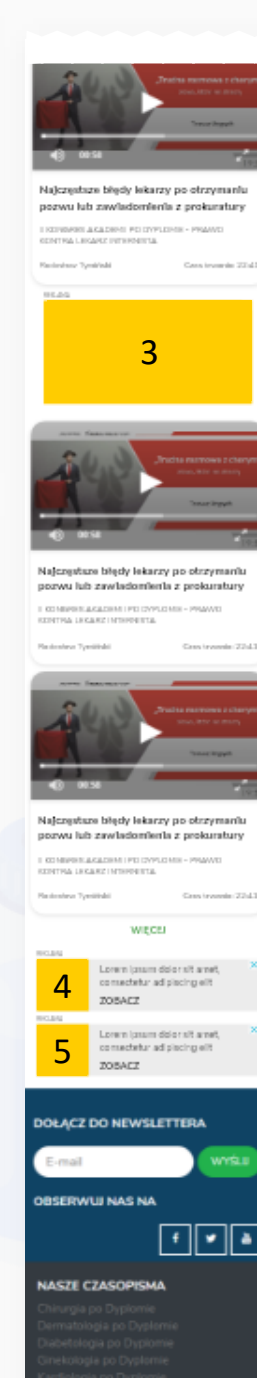
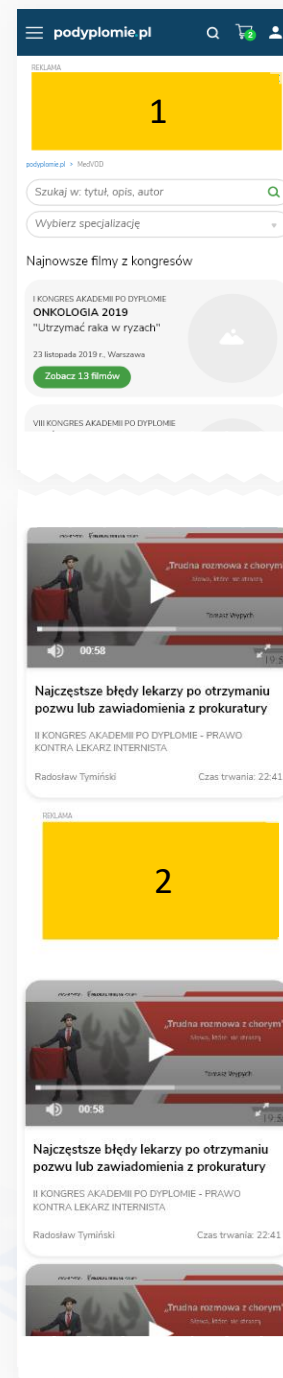


Podgląd  
rozmieszczenia  
reklam

# MedVOD



Nr	Nazwa formatu	Wymiary (px)	Podgląd	Rich Media
1	Advanced Banner	320x100	<a href="#">zobacz</a>	
2 3	Easy Native Ad	320x100	<a href="#">zobacz</a>	
	Parallax	320x100	<a href="#">zobacz</a>	X
	In-Feed Native Ad	320x180 (16:9)	<a href="#">zobacz</a>	X
	Smart Video Parallax	320x180 (16:9)	<a href="#">zobacz</a>	X
4 5	Easy Native Ad	320x100	<a href="#">zobacz</a>	

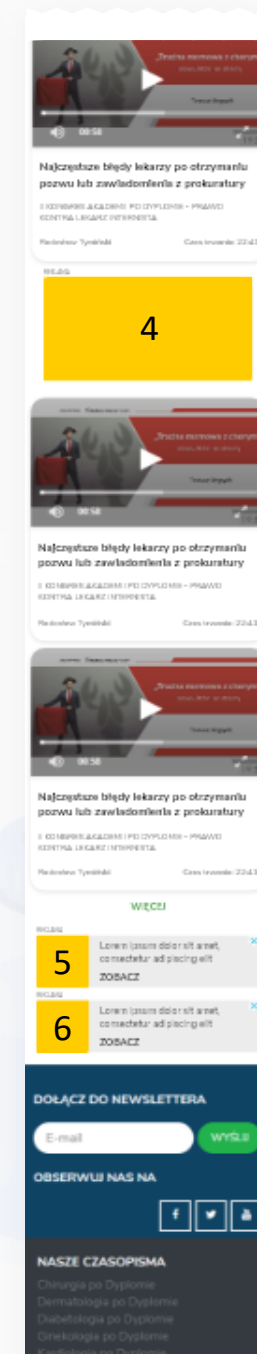


Podgląd  
rozmieszczenia  
reklam

# MedVOD film



Nr	Nazwa formatu	Wymiary (px)	Podgląd	Rich Media
1	Advanced Banner	320x100	<a href="#">zobacz</a>	
2 3	Easy Native Ad	320x100	<a href="#">zobacz</a>	
4	Easy Native Ad	320x100	<a href="#">zobacz</a>	
	Parallax	320x100	<a href="#">zobacz</a>	X
	In-Feed Native Ad	320x180 (16:9)	<a href="#">zobacz</a>	X
	Smart Video Parallax	320x180 (16:9)	<a href="#">zobacz</a>	X
5 6	Easy Native Ad	320x100	<a href="#">zobacz</a>	

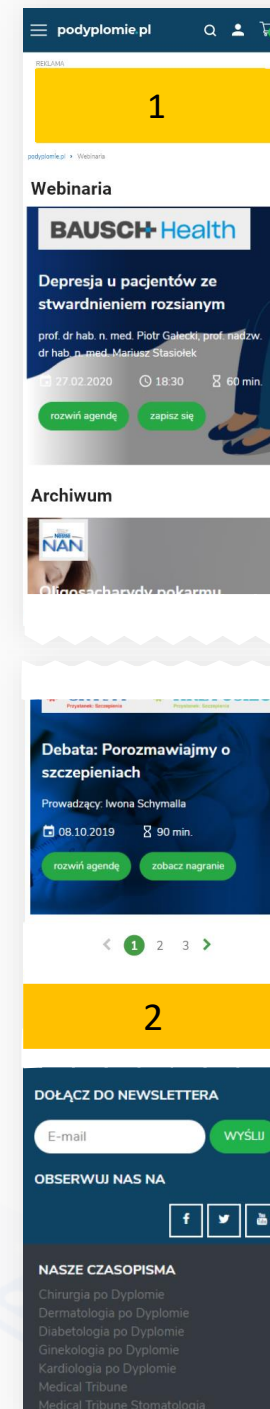


Podgląd  
rozmieszczenia  
reklam

# Webinary



Nr	Nazwa formatu	Wymiary (px)	Podgląd	Rich Media
1	Advanced Banner	320x100	<a href="#">zobacz</a>	
2	Easy Native Ad	320x100	<a href="#">zobacz</a>	
	Parallax	320x100	<a href="#">zobacz</a>	<u>x</u>
	In-Feed Native Ad	320x180 (16:9)	<a href="#">zobacz</a>	<u>x</u>



Podgląd  
rozmieszczenia  
reklam

# Webinar



Nr	Nazwa formatu	Wymiary (px)	Podgląd	Rich Media
1	Advanced Banner	320x100	<a href="#">zobacz</a>	
2	Easy Native Ad	320x100	<a href="#">zobacz</a>	
	Parallax	320x100	<a href="#">zobacz</a>	X
	In-Feed Native Ad	320x180 (16:9)	<a href="#">zobacz</a>	X
3 4	Easy Native Ad	320x100	<a href="#">zobacz</a>	

The image shows a mobile application interface for 'podyplomie.pl'. At the top, there's a navigation bar with a menu icon, the site name, a search icon, a user profile icon, and a shopping cart icon. Below the navigation bar, there's a banner for a webinar titled 'Depresja u pacjentów ze stwardnieniem rozsianym' (Depression in patients with multiple sclerosis) by BAUSCH+Health. The banner includes the date '27/02/2020', time '18:30', and duration '60 min.'. Below the banner, there's a registration form with a green 'zarejestruj się' button. The main content area features a yellow banner with the number '1', a profile of prof. dr hab. n. med. Piotr Gałęcki, and a profile of prof. nadzw. dr hab. n. med. Mariusz Stasiołek. There's also a 'Więcej' button. At the bottom, there's another yellow banner with the number '2' and a section titled 'Poruszane tematy' (Topics discussed) listing various medical specialties and congresses.

Neurologia, które odbędą się dn. 13 i 14 marca 2020 roku w Warszawie. Kierownictwo naukowe nad spotkaniami objęli prof. dr hab. n. med. Piotr Gałęcki oraz prof. dr hab. n. med. Adam Stępień. Szczegółowe informacje >>

## Korzyści

Webinar to interaktywna forma szkolenia, która z wykorzystaniem technologii informatycznych transmitowana jest do jego uczestników. Dzięki takiej formie, mogą Państwo posiłkować wiedzę w wygodny sposób nie wychodząc z domu, z wykorzystaniem swojego komputera, tabletu lub telefonu. Szkolenie odbywa się w czasie rzeczywistym, co daje Państwu możliwość zadawania pytań z wykorzystaniem czatu.

- 3 Lorem ipsum dolor sit amet, consectetur adipiscing elit  
**ZOBACZ**
- 4 Lorem ipsum dolor sit amet, consectetur adipiscing elit  
**ZOBACZ**

## DOŁĄCZ DO NEWSLETTERA

E-mail  **WYŚLIJ**

## OBSERWUJ NAS NA



## NASZE CZASOPISMA

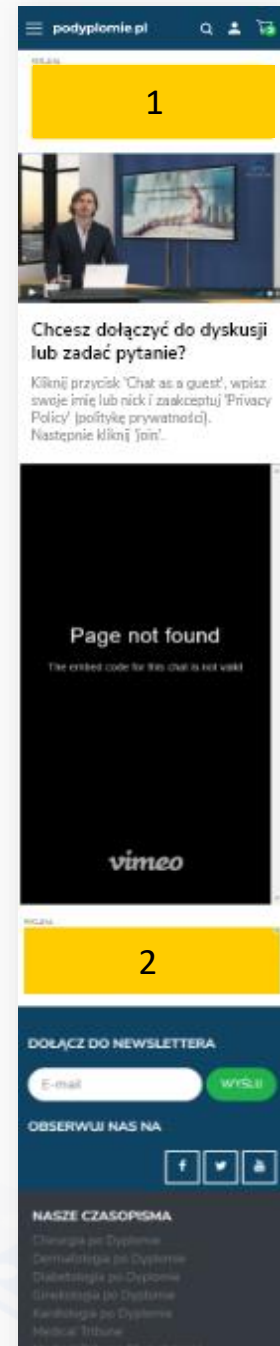
- Chirurgia po Dyplomie
- Dermatologia po Dyplomie
- Diabetologia po Dyplomie
- Ginekologia po Dyplomie
- Kardiologia po Dyplomie
- Medical Tribune
- Medical Tribune: Stomatologia
- Medycyna po Dyplomie
- Neurologia po Dyplomie
- Okulistyka po Dyplomie
- Onkologia po Dyplomie
- Pediatria po Dyplomie
- Psychiatria po Dyplomie
- Stary Nagle po Dyplomie

Podgląd  
rozmieszczenia  
reklam

# Webinar player



Nr	Nazwa formatu	Wymiary (px)	Podgląd	Rich Media
1	Advanced Banner	320x100	<a href="#">zobacz</a>	
2	Easy Native Ad	320x100	<a href="#">zobacz</a>	
	Parallax	320x100	<a href="#">zobacz</a>	<u>X</u>
	In-Feed Native Ad	320x180 (16:9)	<a href="#">zobacz</a>	<u>X</u>



Podgląd  
rozmieszczenia  
reklam

# Nagranie webinaru




Nr	Nazwa formatu	Wymiary (px)	Podgląd	RichMedia
1	Advanced Banner	320x100	<a href="#">zobacz</a>	
2	Easy Native Ad	320x100	<a href="#">zobacz</a>	
	Parallax	320x100	<a href="#">zobacz</a>	<u>x</u>

bieżąc odpowiadając na zadawane przez Państwa pytania.

## Korzyści

Webinar to interaktywna forma szkolenia, która z wykorzystaniem technologii informatycznych transmitowana jest do jego uczestników. Dzięki takiej formie, mogą Państwo posiłkować wiedzę w wygodny sposób nie wychodząc z domu, z wykorzystaniem swojego komputera, tabletu lub telefonu. Szkolenie odbywa się w czasie rzeczywistym, co daje Państwu możliwość zadawania pytań z wykorzystaniem czatu.



## DOŁĄCZ DO NEWSLETTERA

## OBSERWUJ NAS NA



## NASZE CZASOPISMA

Chirurgia po Dyplomie  
Dermatologia po Dyplomie  
Diabetologia po Dyplomie  
Ginekologia po Dyplomie  
Kardiologia po Dyplomie  
Medical Tribune  
Medical Tribune Stomatologia  
Medycyna po Dyplomie  
Neurologia po Dyplomie  
Okulistyka po Dyplomie  
Onkologia po Dyplomie

Podgląd  
rozmieszczenia  
reklam

# Testowe Programy Edukacyjne



Nr	Nazwa formatu	Wymiary (px)	Podgląd	Rich Media
1	Advanced Banner	320x100	<a href="#">zobacz</a>	
2 3 4	Easy Native Ad	320x100	<a href="#">zobacz</a>	
	Parallax	320x100	<a href="#">zobacz</a>	<u>X</u>
	In-Feed Native Ad	320x180 (16:9)	<a href="#">zobacz</a>	<u>X</u>
	Smart Video Parallax	320x180 (16:9)	<a href="#">zobacz</a>	<u>X</u>

The screenshot shows the mobile interface of podyplomie.pl. At the top, there's a navigation bar with the logo and search, user, and cart icons. Below, there are several promotional banners for educational programs, including 'MEDICAL TRIBUNE' and 'DIABETOLOGIA po Dyplomie'. A list of programs is visible, such as 'Pediatryja po Dyplomie', 'Kardiologia po Dyplomie', and 'Onkologia po Dyplomie'. There are also numbered yellow banners (1, 2, 3, 4) and a newsletter sign-up section at the bottom.

This screenshot shows a vertical list of educational programs: 'Pediatryja po Dyplomie', 'Kardiologia po Dyplomie', 'Medycyna po Dyplomie', 'Stany Nagłe po Dyplomie', 'Onkologia po Dyplomie', 'PEDIATRIA po Dyplomie', and 'Ginekologia po Dyplomie'. Below the list is a 'DOŁĄCZ DO NEWSLETTERA' section with an email input field and a 'WYSŁUJ' button. At the bottom, there's a 'NASZE CZASOPISMA' section listing various journals like 'Chirurgia po Dyplomie', 'Dermatologia po Dyplomie', etc.

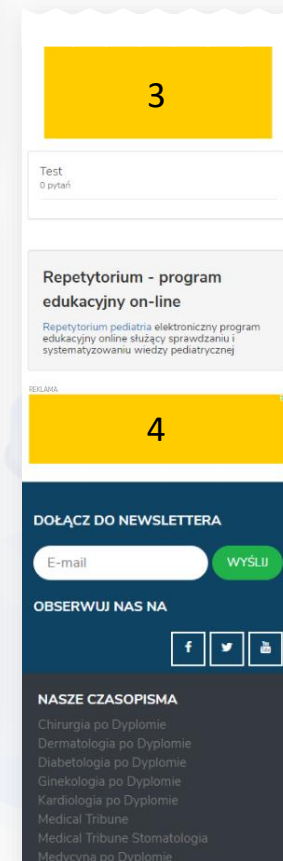
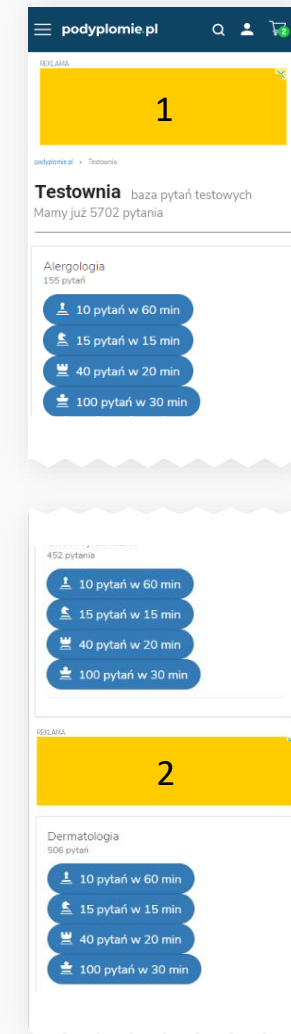
Podgląd  
rozmieszczenia  
reklam



# Testownia



Nr	Nazwa formatu	Wymiary (px)	Podgląd	Rich Media
1	Advanced Banner	320x100	<a href="#">zobacz</a>	
2 3 4	Easy Native Ad	320x100	<a href="#">zobacz</a>	
	Parallax	320x100	<a href="#">zobacz</a>	<u>X</u>
	In-Feed Native Ad	320x180 (16:9)	<a href="#">zobacz</a>	<u>X</u>
	Smart Video Parallax	320x180 (16:9)	<a href="#">zobacz</a>	<u>X</u>



Podgląd  
rozmieszczenia  
reklam

# Testownia – pytanie egzaminacyjne



Nr	Nazwa formatu	Wymiary (px)	Podgląd	Rich Media
1	Advanced Banner	320x100	<a href="#">zobacz</a>	
2	Easy Native Ad	320x100	<a href="#">zobacz</a>	
	Parallax	320x100	<a href="#">zobacz</a>	X
	In-Feed Native Ad	320x180 (16:9)	<a href="#">zobacz</a>	X

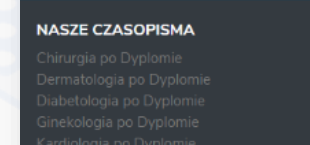
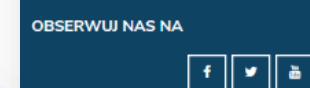
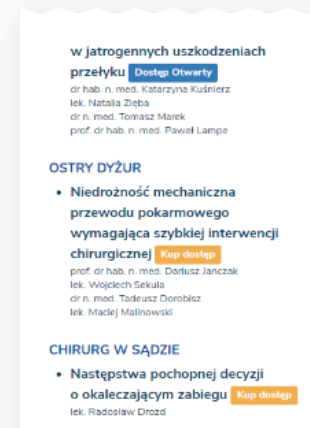

The screenshot shows the website interface for 'podyplomie.pl'. At the top, there is a navigation bar with a menu icon, the site name, a search icon, a shopping cart icon with '2' items, and a user profile icon. Below the navigation bar, there is a yellow banner with the number '1'. The main content area shows the breadcrumb 'podyplomie.pl > Testownia > Alergologia > Egzamin', followed by the title 'Testownia' and the text 'Mamy już 5702 pytania'. Below this is the section 'Egzamin' with the progress 'Pytanie: 2 / 10 | pozostało: 58:02' and a progress bar. The question text is 'Klasyczny fenotyp limfocytów Treg to:'. There are four input fields for the answer: 'CD4<sup>+</sup>CD25<sup>+</sup>', 'CD4<sup>+</sup>CD8<sup>+</sup>', 'CD8<sup>+</sup>CD25<sup>+</sup>', and 'FoxP3<sup>+</sup>CD8<sup>+</sup>'. At the bottom of the screenshot, there is another yellow banner with the number '2'.

Podgląd rozmieszczenia reklam

# Archiwum / Czasopismo



Nr	Nazwa formatu	Wymiary (px)	Podgląd	Rich Media
1	Advanced Banner	320x100	<a href="#">zobacz</a>	
2	Easy Native Ad	320x100	<a href="#">zobacz</a>	
	Parallax	320x100	<a href="#">zobacz</a>	X
	In-Feed Native Ad	320x180 (16:9)	<a href="#">zobacz</a>	X



Podgląd  
rozmieszczenia  
reklam

# Wiedza – artykuł



Nr	Nazwa formatu	Wymiary (px)	Podgląd	Rich Media
1	Advanced Banner	320x100	<a href="#">zobacz</a>	
2	Easy Native Ad	320x100	<a href="#">zobacz</a>	
	Parallax	320x100	<a href="#">zobacz</a>	X
	In-Feed Native Ad	320x180 (16:9)	<a href="#">zobacz</a>	X

The screenshot shows a mobile browser interface. At the top, there's a navigation bar with a menu icon, the text 'podyplomie.pl', a search icon, a shopping cart icon with '2' items, and a user profile icon. Below the navigation bar is a yellow banner with the number '1'. The article title is 'Tętniak aorty brzusznej' by Jacek Szmidt. There's a 'Wstęp' section with text about aneurysms. Below the article content is a blue call-to-action box with the text 'Zainteresowany dalszą częścią?' and buttons for 'Założ konto' and 'Zaloguj się'. Below this is the text 'BEZPŁATNY DOSTĘP ONLINE'. At the bottom, there's another yellow banner with the number '2'.

# Wiedza – artykuł



Nr	Nazwa formatu	Wymiary (px)	Podgląd	Rich Media
1	Advanced Banner	320x100	<a href="#">zobacz</a>	
2	Easy Native Ad	320x100	<a href="#">zobacz</a>	
	Parallax	320x100	<a href="#">zobacz</a>	<u>x</u>
	In-Feed Native Ad	320x180 (16:9)	<a href="#">zobacz</a>	<u>x</u>
	Smart Video Parallax	320x180 (16:9)	<a href="#">zobacz</a>	<u>x</u>



Podgląd  
rozmieszczenia  
reklam

## Epidemiologia


Tętniaki aorty brzusznej występują pięć razy częściej u mężczyzn niż u kobiet, rozwijają się zwykle po 50 r.ż. Częstość występowania tętniaków znacznie wzrasta z wiekiem (np. występują u 6-9% mężczyzn >65 r.ż.). Czynniki ryzyka rozwoju tętniaka wymienia tabela 1.

Najgroźniejszym powikłaniem jest pęknięcie, którego ryzyko wiąże się ściśle z wielkością tętniaka (tab. 2). Umiera 78% chorych z pęknięciem tętniaka aorty brzusznej, 3/4 jeszcze przed dotarciem do szpitala. U 16-20% chorych z tętniakiem aorty brzusznej występują tętniaki tętnic biodrowych wspólnych.



## Definicja

Tętnikiem nazywamy poszerzenie tętnicy o co najmniej 50% w stosunku do wartości prawidłowej. Z praktycznego punktu widzenia tętniakiem aorty w odcinku podnerkowym określamy rozszerzenie aorty przewyższające 3 cm w wymiarze poprzecznym. Tętniak prawdziwy to rozszerzenie tętnicy (jego ściany zawierają wszystkie warstwy ściany naczyniowej), natomiast tętniak rzekomy powstaje w wyniku uszkodzenia naczynia, powodującego początkowo jedynie wynacznienie krwi, wokół którego znajdują się okoliczne tkanki.



# Specyfikacje formatów reklamowych



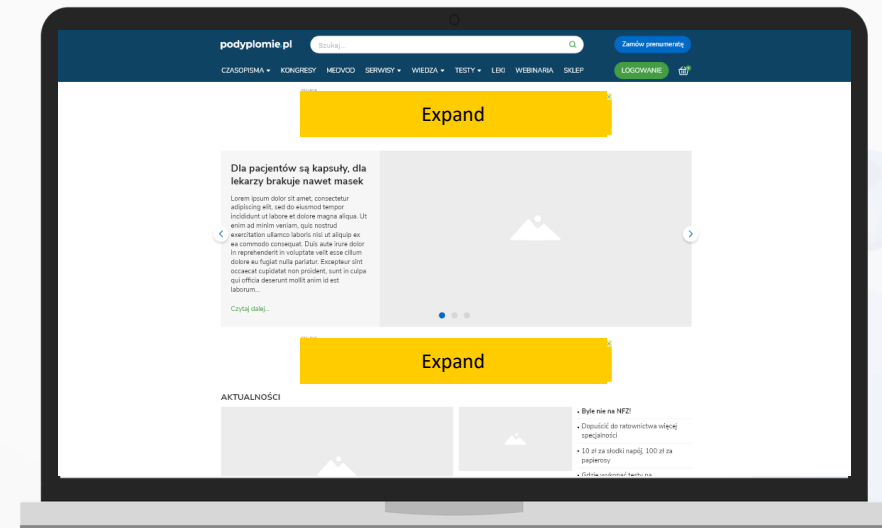
# Komputery stacjonarne i laptopy

# Expand - reklama rozwijająca się



- Rozmiar wg IAB – billboard [px]:  
750x100 (750x300 po rozwinięciu)
- 40 kB – gif, jpg, png, swf
- 150 kB – html5
- Możliwość zamknięcia reklamy – nie
- Reklama rozszerza się po najechaniu na nią myszką
- Reklama może mieć 1 kreację, której część się pokazuje po rozwinięciu lub 2 różne kreacje

Występowanie	Podgląd 2 kreacje	Podgląd 1 kreacja
Cały portal	<a href="#">Zobacz</a>	<a href="#">Zobacz</a>

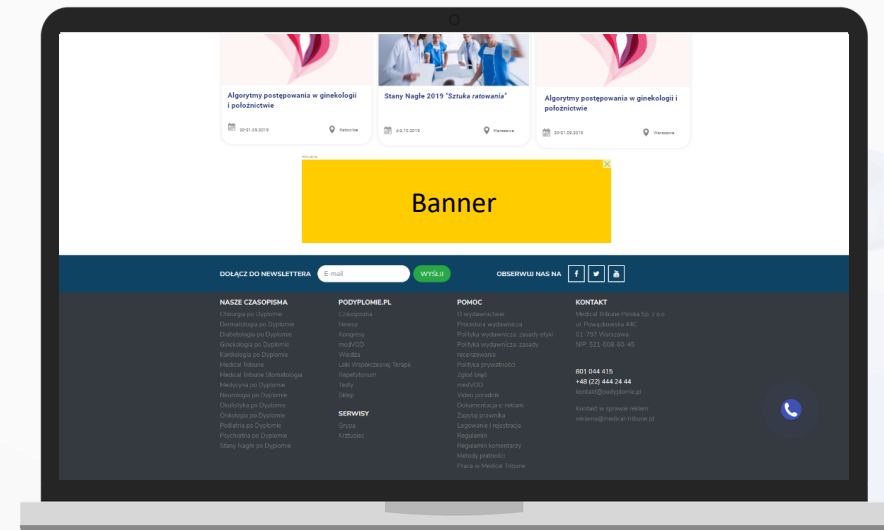




# Advanced Banner / IAB Billboard



- Rozmiar wg IAB – double billboard [px]:  
750x200, 320x250
- 50 kB – gif, jpg, png, swf
- 150 kB – html5
- Możliwość zamknięcia reklamy – tak
- Łatwość dostosowania się do szerokości kontenera,  
elastyczny



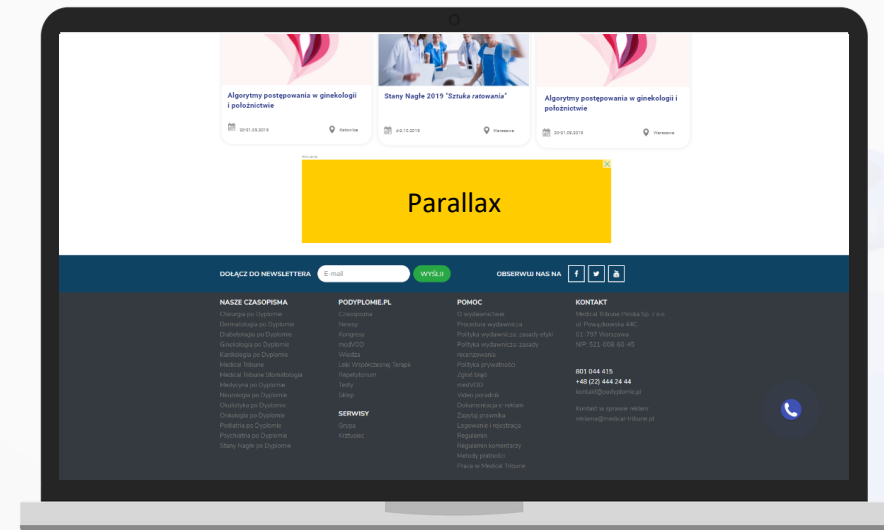
Występowanie	Podgląd
Cały portal	<a href="#">Zobacz</a>

# Parallax – banner z parallaxą



- Rozmiar wg IAB [px]: 750x300
- 60 kB – gif, jpg, png, swf
- 150 kB – html5
- Możliwość zamknięcia reklamy – nie

Występowanie	Podgląd
Strona główna Artykuł News MedVOD film Webinar player Lista webinarów Testowe programy edukacyjne Artykuł z podstrony wiedza Archiwum / Czasopismo	<a href="#">Zobacz</a>

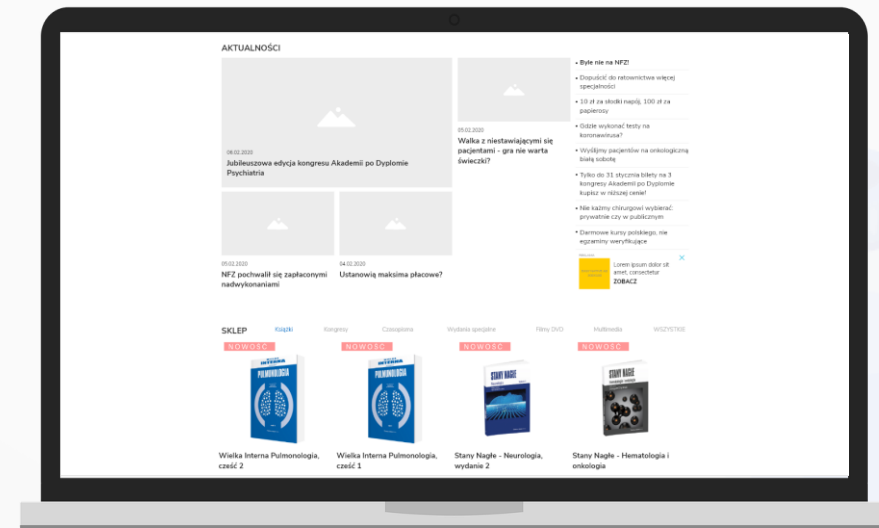


# Easy Native Ad - reklama imitująca treść



- Rozmiar [px]: 300x100
- 40 kB – gif, jpg, png, swf
- 150 kB – html5
- Możliwość zamknięcia reklamy – nie
- W zależności od umiejscowienia można ten format dopasować wyglądem do treści wokół

Występowanie	Podgląd
Strona główna Artykuły MedVOD MedVOD – film	<a href="#">Zobacz</a>




# Tower - reklama pływająca



- Rozmiar wg IAB [px]: 300x600
- 60 kB – gif, jpg, png, swf
- 150 kB – html5
- Możliwość zamknięcia reklamy – nie
- Reklama zawsze widoczna, przypięta na góry ekranu

Występowanie	Podgląd
Artykuł News Webinar Testowe programy edukacyjne	<a href="#">Zobacz</a>



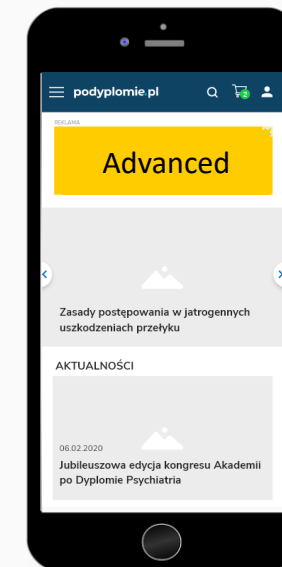


# Telefony komórkowe, smartfony

# Advanced Banner



- Rozmiar wg IAB [px]: 320x100
- 20 kB – gif, jpg, png, swf
- 50 kB – html5
- Możliwość zamknięcia reklamy – nie



Występowanie	Podgląd
Cały portal	<a href="#">Zobacz</a>

# Parallax



- Rozmiar wg IAB [px]: 320x100 lub 300x250
- 20 kB – gif, jpg, png, swf (w przypadku: 320x100)
- 40 kB – gif, jpg, png, swf (w przypadku 300x250)
- 50 kB – html5
- Możliwość zamknięcia reklamy – nie
- Grafika w reklamie musi być wyższa, podany wyżej rozmiar określa wielkość okna, w którym reklama się wyświetla

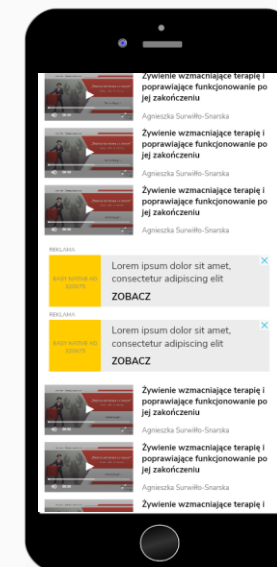


Występowanie	Podgląd
Cały portal	<a href="#">Zobacz</a>

# Easy Native Ad - reklama imitująca treść



- Rozmiar wg IAB [px]: 320x75
- 20 kB – gif, jpg, png, swf
- 50 kB – html5
- Możliwość zamknięcia reklamy – nie



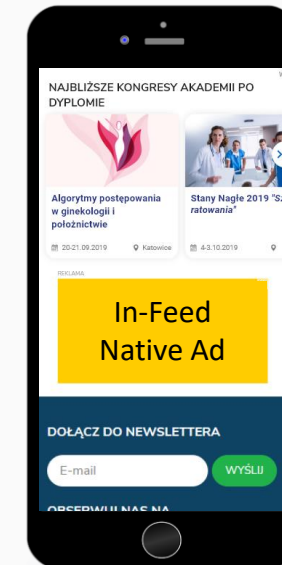
Występowanie	Podgląd
Cały portal	<a href="#">Zobacz</a>



# In-Feed Native Ad – reklama wideo



- Rozmiar wg IAB [px]: 320x180 (16:9)
- 40 kB – gif, jpg, png, swf
- 50 kB – html5
- Możliwość zamknięcia reklamy – nie



Występowanie	Podgląd
Cały portal	<a href="#">Zobacz</a>

# Smart Video - Parallax - wideo z paralaxą



- Rozmiar wg IAB [px]: 320x180 (16:9)
- 40 kB – gif, jpg, png, swf
- 50 kB – html5
- Możliwość zamknięcia reklamy – nie
- Grafika w reklamie musi być wyższa, podany wyżej rozmiar określa wielkość okna, w którym reklama się wyświetla

Występowanie	Podgląd
Strona główna Artykuł MedVOD film MedVOD Testowe programy edukacyjne Testownia Artykuł z podstrony wiedza (dla zalogowanych)	<a href="#">Zobacz</a>

